

Mar. 2013

生産終了製品

ワイヤレス送受信ユニット
E90/E90S



推奨代替製品

ワイヤレス送受信ユニット
E92



■ 2013年4月 生産終了予定

■ 推奨代替製品との相違点

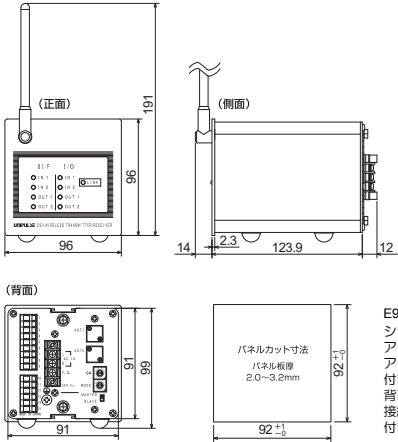
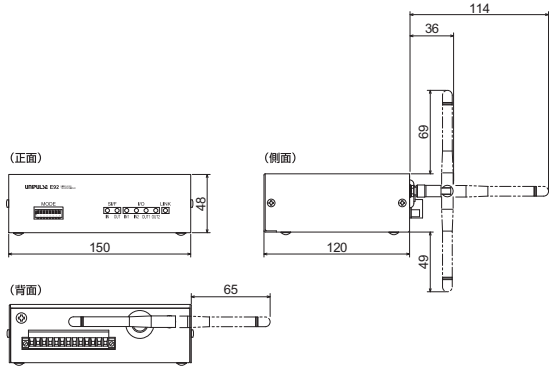
型式	製品 外観	外形 寸法	取付 寸法	インター フェイス
E92	☆	☆	☆	☆

◎：完全互換 ○：ほとんど変更無 ☆：変更大

■ 製品外観

生産終了製品 E90	推奨代替製品 E92
 <p>E90S シングル外部 アンテナ仕様は アンテナが 付きません。</p>	

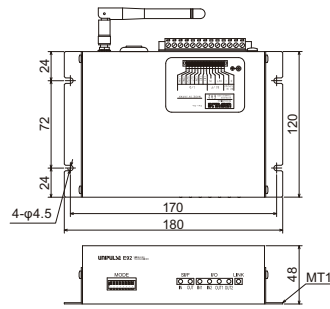
■ 外形寸法

生産終了製品 E90	推奨代替製品 E92
 <p>（正面） （側面） （背面）</p> <p>パネルカット寸法 パネル厚 2.0~3.2mm</p> <p>E90S シングル外部 アンテナ仕様は アンテナが 付きません。 背面に外部アンテナ 接続用コネクタが 付きます。</p>	 <p>（正面） （側面） （背面）</p>

■仕様		＜相違点のみ＞	
		生産終了製品 E90	推奨代替製品 E92
無線部	適合規格	ARIB 標準規格 STD-33、STD-T66 適合	証明規則第 2 条第 19 号に規定する 特定無線設備
	使用周波数	2400.0 ~ 2495.0MHz 同一場所で 16 セットまで同時使用が可能	2404.0 ~ 2479.0MHz 同一場所で 4 セットまで同時使用が可能
	周波数選択	マニュアル CH スイッチで周波数を設定	オート MODE スイッチで無線グループを設定 周波数は自動選択
	空中線電力	5mW/MHz 以下	10mW 以下
	通信方式	1 対 1	1 対 N (N は最大 8) 2ch 加算
	アンテナ	標準：取外し不可 (1/2λ ホイップアンテナ) E90S：シングル外部アンテナ仕様 アンテナ無、 背面にアンテナ接続用コネクタ有) (別売品：つば付き、 または平面アンテナ)	取外し可 (1/2λ ホイップアンテナ) (別売品：つば付き、または平面アンテナ)
表示部	LED 表示	SI/F (IN1、IN2、OUT1、OUT2) I/O (IN1、IN2、OUT1、OUT2) LINK	SI/F (IN、OUT) I/O (IN1、IN2、OUT1、OUT2) LINK
設定部	MODE スイッチ	16 ステップロータリー DIP スイッチ 初期化、チェックモード、 運用モードの切換	ピアノ DIP スイッチ 動作モード (1 対 N、2ch 加算)、 無線グループ、マスター/スレーブ
	CH スイッチ	16 ステップロータリー DIP スイッチ 使用周波数を設定	-
	マスター/ スレーブ スイッチ	スライドスイッチ マスター/スレーブの切換	-
	リモートコン ソール	-	オーバー出力の比較値 ※ 232 オプション搭載時、別売のリモートコンソールにて設定
インターフェイス		SIF：2 線式シリアルインターフェイス (入出力 2CH)	SIF：2 線式シリアルインターフェイス (入出力 1CH) 232：RS-232C コミュニケーションインターフェイス (リモートコンソール接続用) (オプション)
一般性能	電源電圧	AC 仕様：AC100 ~ 240V + 10% - 15% (フリー電源 50/60Hz) 消費電力…5W max DC 仕様 (注文時指定)：DC12 ~ 24V ± 15% 消費電流…DC12V：約 300mA、DC24V：約 200mA	DC 仕様：DC12 ~ 24V ± 15% 消費電流…DC12V：約 160mA、DC24V：約 80mA
	突入電流 (typ)	AC 仕様…20A、1.0msec：AC100V 平均負荷状態 (常温、コールドスタート時) 40A、1.0msec：AC200V 平均負荷状態 (常温、コールドスタート時) DC 仕様…20A、0.5msec：DC12V 平均負荷状態 (常温、コールドスタート時) 40A、0.5msec：DC24V 平均負荷状態 (常温、コールドスタート時)	DC 仕様…6A、0.5msec：DC12V 平均負荷状態 (常温、コールドスタート時) 12A、0.5msec：DC24V 平均負荷状態 (常温、コールドスタート時)
	外形寸法	96 (W) × 96 (H) × 123.9 (D) mm (突起部含まず)	150 (W) × 48 (H) × 120 (D) mm (突起部含まず)
	重量	約 1.0 kg	約 650g
壁面取付け		パネルカット パネルカット寸法 (96 (W) × 96 (H) 板厚 2.0 ~ 3.2mm)	MT1：横付用壁面取付金具 (別売品) MT2：縦付用壁面取付金具 (別売品)
付属品		取扱説明書 × 1、電源ケーブル × 1、 電源ケーブル用変換プラグ × 1、 端子台接続用ミニドライバ × 1	取扱説明書 × 1、ゴム足 × 4

■ E92 壁面取付金具装着時 外形寸法

■ MT1 横付用取付金具 装着時



■ MT2 縦付用取付金具 装着時

